



MUNICIPIO DE SILAO DE LA VICTORIA, GTO.  
NOTAS A LOS ESTADOS FINANCIEROS  
AL 31 DE DICIEMBRE DE 2014



NOTAS A LOS ESTADOS FINANCIEROS	
Notas	Descripción
	I. DE DESGLOSE:
	INFORMACION CONTABLE
ESF-01	FONDOS CON AFECTACIÓN ESPECÍFICA E INVERSIONES FINANCIERAS
ESF-02	CONTRIBUCIONES POR RECUPERAR
ESF-03	CONTRIBUCIONES POR RECUPERAR CORTO PLAZO
ESF-05	INVENTARIO Y ALMACENES
ESF-06	FIDEICOMISOS
ESF-07	PARTICIPACIONES Y APORTACIONES DE CAPITAL
ESF-08	BIENES MUEBLES E INMUEBLES
ESF-09	INTANGIBLES Y DIFERIDOS
ESF-10	ESTIMACIONES Y DETERIOROS
ESF-11	OTROS ACTIVOS NO CIRCULANTES
ESF-12	CUENTAS Y DOCUMENTOS POR PAGAR
ESF-13	DIFERIDOS Y OTROS PASIVOS
ESF-14	OTROS PASIVOS CIRCULANTES
ESF-15	DEUDA PÚBLICA A LARGO PLAZO
ERA-01	INGRESOS
ERA-02	OTROS INGRESOS
ERA-03	GASTOS
VHP-01	PATRIMONIO CONTRIBUIDO
VHP-02	PATRIMONIO GENERADO
EFE-01	FLUJO DE EFECTIVO
EFE-02	ADQ. BIENES MUEBLES E INMUEBLES
	II. DE MEMORIA (DE ORDEN):
	CONTABLES
	PRESUPUESTALES

Titular de la Entidad  
Lic. Enrique Benjamín Solís Arzola  
Presidente Municipal



Responsable del área administrativa  
C.P. Miguel Ángel López Castro  
Tesorero Municipal



DE DESGLOSE  
I. INFORMACION CONTABLE

14 INVERSIONES TEMPORALES (HASTA 3 MESES)

NOTA:ESF-01

CUENTA	NOMBRE DE LA CUENTA	MONTO	TIPO	MONTO PARCIAL
111400003	B. BAJIO CTA: 7476633 INV. F1 2012	2,024,165.71	-	2,024,165.71
111400005	B. BAJIO CTA: 8830192 INV. F1 2013	8,566,657.87	-	8,566,657.87
111400009	BBAJIO INV. 2058 F114	29,337,632.70	-	29,337,632.70
111400010	BBAJIO INV. 2330 F214	7,949,447.70	-	7,949,447.70
	<b>3 MESES</b>	<b>47,877,903.98</b>		<b>47,877,903.98</b>
	<b>TOTAL</b>	<b>47,877,903.98</b>		<b>47,877,903.98</b>

1115 FONDOS C/AFECCACION ESPECIFICA

NOTA:ESF-01

CUENTA	NOMBRE DE LA CUENTA	MONTO	TIPO
111500001	BBAJIO CTA 6200414 EJE METROPOLITANO	2,215,389.61	
111500003	BBAJIO CTA 5995741 FIM. CAM. RUR. PARAISO	1,028,487.41	
111500015	BBAJIO CTA 7288756 PDSU 2011	84.05	
111500020	BBAJIO CTA 7535545 EJE MET. SN FEL-COM	12,300,184.20	
111500022	BBAJIO CTA 7491772 Subsemun Federal	6,053.92	
111500028	BANORTE CTA 0833402440 TELAULA ESC. E.H.	1,767,122.32	
111500034	BANAMEX FIDECOMISO 135681-8	407,434.73	
111500037	BBAJIO CTA 8866311 41SUB12FA	422,380.68	
111500043	BBAJIO CTA 93765590 EJE METROP. 4a ET	4,898,938.34	
111500044	BBVA CTA 3657752 DESAR. ZONAS PRIO13	31.58	
111500048	BBVA CTA 3971430 AGUA Y DREN. 13 DZP	315,565.65	
111500049	BBVA CTA 3657841 OPC. PROD 13	10,998.97	
111500052	BBAJIO CTA 9743014 FAIM 2013	171,707.41	
111500053	BBAJIO CTA 9768987 FISE 2013	264,727.58	
111500054	BBAJIO CTA 9742651 PDIBC 2013	157,077.49	
111500057	BBAJIO CTA 9917303 BORDERIA 2013	53,775.34	
111500062	BBVA CTA 4742850 FIM OBR-5MAY PORTAL	854,452.78	
111500063	BBVA CTA 4742699 FIM COLECT PONIENTE 13	887,866.29	
111500064	BBVA CTA: 304253 FOPEDEP 2014	187.92	
111500066	BBVA C:399343 SUBSEM FEDERAL2014	848,908.04	
111500067	BBVA C:398770 SUBSEM MPAL2014	278,539.43	
111500068	BBVA C:399157 F. I. DEPORTIVA MPAL.14	249,821.01	
111500069	BBVA C:304016 PROY. DESAR. REGIO14	5,525,528.76	
111500070	BBAJIO C:808010 INFRA. PROD. RURAL14	917,924.67	
111500071	BBVA C:430031 INSUM. AGRIC.14	91,448.33	
111500072	BBVA C:951461 MAS 2014	400,009.88	
111500073	BBVA C:007841 FOPEDEP MUN14	541,136.11	
111500074	BBVA C:900941 PISO FIRME FED14	1,295.18	
111500075	BBVA C:53630 PISO FIRME MUN14	552.23	
111500076	BBVA C:08201 CODE DEPORT 14	939.24	
111500077	BBVA C:19947 HABITAT FED14	457,251.41	
111500078	BBVA C:20139 HABITAT MUN14	146,392.58	
111500079	BBVA C:64763 CUARTOS FED 14	19,736.10	
111500080	BBVA C:16428 PDR PRO.DES.REMPAL.14	6,143.49	
111500081	BBVA C:65131 CUARTOS MPAL 14	8,456.50	
111500082	BBVA C:65247 BAÑOS FEDER 14	13,491.01	
111500083	BBVA C:65263 BAÑOS MPAL 14	5,778.78	
111500084	BBVA C:44529 PISBCC ESTAT14	1,236,474.19	
111500085	BBVA C:44693 PISBCC MPAL14	1.25	
111500087	BBVA C:11943 PIDMC MPAL14	1,469,322.35	
111500090	BBVA C:91251 TEC FIR EST 14	41,767.95	
111500091	BBVA C:91383 TEC FIR MPAL14	41,767.93	
111500093	BBVA C:42023 PLESS EST. 14	131,409.26	
111500094	BBVA C:42163 PLESS MPAL14	197,117.26	
111500095	BBVA C:30616 FIM-ANE1 FED14	8,203,955.00	
111500096	BBVA C:30640 FIM-ANE2 FED14	4,485,000.00	
111500097	BBVA C:30535 FIM-ANE3 FED14	5,681,000.00	
111500098	BBVA C:30594 FIM-ANE4 FED14	1,111,194.04	
111500100	BBVA C:06592 PARROQ MPAL14	500,000.00	
111500101	BBVA C:42279 JARDIN FED14	7,578,738.82	
	<b>TOTAL</b>	<b>65,953,567.07</b>	



DE DESGLOSE  
I. INFORMACION CONTABLE

1123 DEUDORES DIVERSOS POR COBRAR A CORTO PLAZO

NOTA: ESF-03

CUENTA	NOMBRE DE LA CUENTA	IMPORTE	A 90 días	A 180 días	A 365 días	+ 365 días	CARACTERÍSTICAS	ESTATUS DEL ADEUDO
112300001	GUDIÑO MUNOZ JUAN PABLO	1,184.00	0.00	0.00	0.00	1,184.00		
112300003	REYES RUIZ ALBERTO	6,200.00	0.00	0.00	0.00	6,200.00		
112300003	HUERTA RIVAS JAVIER	2,600.00	0.00	0.00	0.00	2,600.00		
112300003	BEDIA ARROYO FRUMENCIO MANUEL	5,000.00	0.00	0.00	0.00	5,000.00		
112300009	RODRIGUEZ TREJO JUAN MARTIN	1,351.00	0.00	0.00	0.00	1,351.00		
112300009	RAMIREZ BONILLA FIDEL	5,027.04	0.00	0.00	0.00	5,027.04		
112300009	ARZOLA ORTEGA CARLOS	1,473.72	0.00	0.00	0.00	1,473.72		
112300009	GARCIA LOPEZ DIEGO LEONARDO	250.00	0.00	0.00	0.00	250.00		
	<b>TOTAL</b>	<b>23,085.76</b>	<b>0.00</b>	<b>0.00</b>	<b>0.00</b>	<b>23,085.76</b>		

1125 DEUDORES POR ANTICIPOS DE TESORERÍA A CORTO PLAZO

NOTA: ESF-03

CUENTA	NOMBRE DE LA CUENTA	IMPORTE	A 90 días	A 180 días	A 365 días	+ 365 días	CARACTERÍSTICAS	ESTATUS DEL ADEUDO
112500001	MEZA XERENDIRA NATALIA	5,000.00	5,000.00	0.00	0.00	0.00		
112500001	BONILLA VALTIERRA MARIA JOSE	2,000.00	2,000.00	0.00	0.00	0.00		
112500001	TORRES AGUILAR ANDRES	10,000.00	10,000.00	0.00	0.00	0.00		
112500001	CABALLERO LEDESMA ALVARO	10,000.00	10,000.00	0.00	0.00	0.00		
112500001	CASTILLO CUELLAR J. CLEMENTE	25,000.00	25,000.00	0.00	0.00	0.00		
112500001	BRAVO ZAMORA RICARDO	5,500.00	5,500.00	0.00	0.00	0.00		
112500001	GUDIÑO MUNOZ JUAN PABLO	10,000.00	10,000.00	0.00	0.00	0.00		
		<b>67,500.00</b>	<b>67,500.00</b>	<b>0.00</b>	<b>0.00</b>	<b>0.00</b>		



DE DESGLOSE  
I. INFORMACIÓN CONTABLE

120 BIENES INMUEBLES, INFRAESTRUCTURA Y CONSTRUCCIONES EN PROCESO

NOTA: ESF-08

CUENTA	NOMBRE DE LA CUENTA	SALDO INICIAL	SALDO FINAL	FLUJO	CRITERIO
123105811	Terrenos	725,881,897.60	725,881,897.60	0.00	0.00
123305831	Edificios e instalaciones	9,500,000.00	10,268,999.03	768,999.03	0.00
123516111	Edificación habitacional	11,235,166.89	4,215,226.80	-7,019,940.09	0.00
123526121	Edificación no habitacional	5,407,221.32	5,407,221.32	0.00	0.00
123536131	Constr obras p abastecde agua petróleo gas el	10,617,660.71	26,649,773.18	16,032,112.47	0.00
123546141	División de terrenos y Constr de obras de urbaniz	17,970,806.40	10,100,615.30	-7,870,191.10	0.00
123556151	Construcción de vías de comunicación	199,025,697.69	176,895,969.75	-22,129,727.94	0.00
123566161	Otras construcc de ingeniería civil u obra pesada	3,659,134.93	448,500.00	-3,210,634.93	0.00
123596191	Trabajos de acabados en edificaciones y otros trab	28,594,012.75	2,513,731.65	-26,080,281.10	0.00
123696291	Trabajos de acabados en edificaciones y otros trab	768,999.03	0.00	-768,999.03	0.00
	<b>INMUEBLES</b>	<b>1,012,660,597.32</b>	<b>962,381,934.63</b>	<b>-50,278,662.69</b>	<b>0.00</b>

1240 BIENES MUEBLES


NOTA: ESF-08

CUENTA	NOMBRE DE LA CUENTA	SALDO INICIAL	SALDO FINAL	FLUJO	CRITERIO
124115111	Muebles de oficina y estantería	7,206,373.11	7,524,610.92	318,237.81	0.00
124125121	Muebles excepto de oficina y estantería	217,978.12	217,978.12	0.00	0.00
124135151	Computadoras y equipo periférico	6,345,861.00	6,998,544.01	652,683.01	0.00
124195191	Otros mobiliarios y equipos de administración	125,423.05	171,220.93	45,797.88	0.00
124215211	Equipo de audio y de video	79,362.00	107,459.99	28,097.99	0.00
124235231	Camaras fotograficas y de video	85,758.74	99,981.74	14,223.00	0.00
124325321	Instrumentos médicos	4,977.75	4,977.75	0.00	0.00
124415411	Automóviles y camiones	26,614,428.77	31,990,263.67	5,375,834.90	0.00
124495491	Otro equipo de transporte	0.00	707,970.00	707,970.00	0.00
124505511	Equipo de defensa y de seguridad	6,877,137.90	6,877,137.90	0.00	0.00
124615611	Maquinaria y equipo agropecuario	94,311.68	94,311.68	0.00	0.00
124625621	Maquinaria y equipo industrial	87,874.74	87,874.74	0.00	0.00
124635631	Maquinaria y equipo de construccion	3,527,675.17	7,007,559.17	3,479,884.00	0.00
124645641	Sistemas de aire acondicionado calefacción y refr	65,699.76	74,353.36	8,653.60	0.00
124655651	Equipo de comunicación y telecomunicacion	3,222,989.65	3,290,521.81	67,532.16	0.00
124665663	Eq de generación y distrib de energia eléctrica	22,550.08	22,550.08	0.00	0.00
124675671	Herramientas y maquinas herramienta	376,982.88	771,202.70	394,219.82	0.00
124695691	Otros equipos	369,401.35	398,401.35	29,000.00	0.00
	<b>TOTAL</b>	<b>55,324,785.75</b>	<b>66,446,919.92</b>	<b>11,122,134.17</b>	

1260 DEPRECIACIÓN Y DETERIORO ACUMULADA DE BIENES

NOTA: ESF-08

CUENTA	NOMBRE DE LA CUENTA	SALDO INICIAL	SALDO FINAL	FLUJO	CRITERIO
126105831	Dep Acum Edificios e instalaciones	0.00	-35,245.79	-35,245.79	
126305111	Muebles de oficina y estantería	-4,546.80	-35,847.60	-31,300.80	
126305151	Computadoras y equipo periférico	-42,529.23	-205,910.16	-163,380.93	
126305191	Otros mobiliarios y equipos de administración	-2,212.71	-14,851.37	-12,638.66	
126305211	Equipo de audio y de video	-3,968.10	-12,548.81	-8,580.71	
126305231	Camaras fotograficas y de video	-1,023.75	-5,643.58	-4,619.83	
126305411	Automóviles y camiones	-341,960.22	-1,619,171.30	-1,277,211.08	
126305491	Otro equipo de transporte	0.00	-25,413.53	-25,413.53	
126305511	Equipo de defensa y de seguridad	0.00	-14,082.63	-14,082.63	
126305611	Maquinaria y equipo agropecuario	-13,837.13	-37,415.05	-23,577.92	
126305631	Maquinaria y equipo de construccion	0.00	-434,985.51	-434,985.51	
126305641	Sistemas de aire acondicionado calefacción y refr	0.00	-1,979.60	-1,979.60	
126305651	Equipo de comunicación y telecomunicacion	0.00	-78,766.51	-78,766.51	
126305671	Herramientas y maquinas herramienta	-23,010.47	-143,962.64	-120,952.17	
126305691	Otros equipos	-715.43	-3,577.15	-2,861.72	
126505971	Amort Acum Licencias informaticas	0.00	-14,885.50	-14,885.50	
	<b>TOTAL</b>	<b>-433,803.84</b>	<b>-2,684,286.73</b>	<b>-2,250,482.89</b>	



DE DESGLOSE  
I. INFORMACION CONTABLE

NOTA: ESF-09

1250 ACTIVOS INTANGIBLES

CUENTA	NOMBRE DE LA CUENTA	SALDO INICIAL	SALDO FINAL	FLUJO	CRITERIO
125105911	Software	799,760.00	799,760.00		
125415971	Licencias informaticas e intelectuales		178,626.00	178,626.00	
	<b>TOTAL</b>	<b>799,760.00</b>	<b>978,386.00</b>	<b>178,626.00</b>	

1265 AMORTIZACIÓN ACUMULADA DE BIENES

NOTA: ESF-09

CUENTA	NOMBRE DE LA CUENTA	SALDO INICIAL	SALDO FINAL	FLUJO	CRITERIO
126505971	Amort Acum Licencias informaticas	0.00	-14,885.50	-14,885.50	
	<b>TOTAL</b>	<b>0.00</b>	<b>-14,885.50</b>	<b>-14,885.50</b>	

1270 ACTIVOS DIFERIDOS

NOTA: ESF-09

CUENTA	NOMBRE DE LA CUENTA	SALDO INICIAL	SALDO FINAL	FLUJO	CRITERIO
127106311	Estudios, Formulación y Evaluación de Proyectos	737,074.89	2,115,974.17	1,378,899.28	
	<b>TOTAL</b>	<b>737,074.89</b>	<b>2,115,974.17</b>	<b>1,378,899.28</b>	

*(Handwritten signatures and scribbles in blue ink)*



DE DESGLOSE  
I. INFORMACIÓN CONTABLE

2110 Y 2120 CUENTAS Y DOCUMENTOS POR PAGAR

NOTA: ESF-12

CUENTA	NOMBRE DE LA CUENTA	MONTO	A 90 días	A 180 días	A 365 días	+ 365 días	CARACTERÍSTICAS
70001	Municipio de Silao	- 9,646.00	-	-	-	- 9,646.00	
70001	DICIEMBRE 2014	- 1,904.70	-	-	-	- 1,904.70	
211100001	Fisca	- 28,139.00	-	-	-	- 28,139.00	
		- 39,689.70	-	-	-	- 39,689.70	
211200001	GUTIERREZ SANCHEZ JUAN GUILLERMO	- 1,264.40	-	-	-	- 1,264.40	
211200001	MIRELES CANO JOSE NICOLAS	- 1,500.00	-	-	-	- 1,500.00	
211200001	MARTINEZ GAONA RAFAEL	- 4,361.00	-	-	-	- 4,361.00	
211200001	"AGROTECNICA PUEBLO NUEVO, S.A. DE	- 1,505.00	-	-	-	- 1,505.00	
211200001	RAMIREZ NAVARRO CAROLINA	- 400.00	-	-	-	- 400.00	
211200001	CRUZ ROJA MEXICANA IAP	- 13,000.00	-	-	-	- 13,000.00	
211200001	"SISTEMA PARA EL DESARROLLO	- 13,000.00	-	-	-	- 13,000.00	
211200001	"SISTEMAS, EQUIPOS Y MAQUINARIA	- 12,432.88	-	-	-	- 12,432.88	
211200001	TELEFONOS DE MEXICO S.A.B. DE CV	- 12,050.35	-	-	-	- 12,050.35	
211200001	MUNICIPIO DE SILAO	- 500.00	-	-	-	- 500.00	
211200001	VARGAS GOMEZ JOSE FRANCISCO	- 1,000.00	-	-	-	- 1,000.00	
211200001	GRUPO KURIN S DE RL DE CV	- 777.20	-	-	-	- 777.20	
211200001	SERVICIOS DE TECNOLOGIA AMBIENTAL	- 69,982.63	-	-	-	- 69,982.63	
211200001	DISTRIBUCIONES PERIODISTICAS SA	- 995.00	-	-	-	- 995.00	
211200001	MONDRAGON Y GUZMAN MACARIO ALBERTO	- 534.00	-	-	-	- 534.00	
211200001	ESTRADA GARCIA FRANCISCO JAVIER	- 1,335.00	-	-	-	- 1,335.00	
211200001	PADILLA RUBIO JOEL	- 900.00	-	-	-	- 900.00	
211200001	MENDEZ FERNANDEZ ROBERTO	- 1,780.00	-	-	-	- 1,780.00	
211200001	CAMARENA ARREDONDO JUAN VICTOR	- 1,335.00	-	-	-	- 1,335.00	
211200001	TV AZTECA, SAB DE CV	- 100,000.00	-	-	-	- 100,000.00	
211200001	BERNAL RUIZ EDDA	- 7,000.00	-	-	-	- 7,000.00	
211200001	RANGEL ROMAN MIGUEL ANGEL	- 5,520.00	-	-	-	- 5,520.00	
211200132	PASIVOS CAP. 2000	- 3,301,860.87	-	-	-	- 3,301,860.87	
211200133	PASIVOS CAP. 3000	- 5,445,498.59	-	-	-	- 5,445,498.59	
211200134	PASIVOS CAP. 4000	- 445,698.43	-	-	-	- 445,698.43	
211200135	PASIVOS CAP. 5000	- 419,054.67	-	-	-	- 419,054.67	
		- 9,863,285.02	-	-	-	- 9,863,285.02	0.00
211300001	OBREGON 5 MAYO	- 2,878,539.85	-	-	-	- 2,878,539.85	
211300001	FOGONES ECOL	- 1,533,100.13	-	-	-	- 1,533,100.13	
70001	PARAISO	- 514,534.00	-	-	-	- 514,534.00	
70001	DE SUELOS	- 469,820.00	-	-	-	- 469,820.00	
211300001	DE GRACIA	- 459,031.52	-	-	-	- 459,031.52	
211300001	GPE RAMALE	- 245,715.00	-	-	-	- 245,715.00	
211300001	ZAPATA	- 154,744.00	-	-	-	- 154,744.00	
211300001	COECILLO	- 134,223.60	-	-	-	- 134,223.60	
211300001	BAJIO DE B	- 124,468.00	-	-	-	- 124,468.00	
211300001	BARDA UNI DE	- 121,655.97	-	-	-	- 121,655.97	
211300001	DEPORTIVA	- 103,797.72	-	-	-	- 103,797.72	
211300001	03	- 87,945.54	-	-	-	- 87,945.54	
211300001	03	- 87,945.54	-	-	-	- 87,945.54	
211300001	ESTUDIOS/2014/32 AC-06	- 74,870.49	-	-	-	- 74,870.49	
211300001	03	- 43,972.77	-	-	-	- 43,972.77	
211300001	SANITARIO FRANCO	- 32,787.38	-	-	-	- 32,787.38	
211300001	2	- 29,754.40	-	-	-	- 29,754.40	
211300001	2	- 29,754.40	-	-	-	- 29,754.40	
211300001	DEPORTIV	- 26,260.99	-	-	-	- 26,260.99	
211300001	2	- 14,877.19	-	-	-	- 14,877.19	
211300001	DEPORTIV	- 14,698.28	-	-	-	- 14,698.28	
211300001	DEPORT	- 6,151.80	-	-	-	- 6,151.80	
211300001	1	- 3,637.30	-	-	-	- 3,637.30	
211300001	1	- 3,637.30	-	-	-	- 3,637.30	
211300001	BARDA UN DEP	- 3,415.58	-	-	-	- 3,415.58	
211300001	MIGUEL H	- 3,410.09	-	-	-	- 3,410.09	
211300001	DEPORTI	- 2,107.82	-	-	-	- 2,107.82	
211300001	1	- 1,818.64	-	-	-	- 1,818.64	
211300001	BARDA UNI DEP	- 1,642.68	-	-	-	- 1,642.68	
211300001	DEPORT	- 931.07	-	-	-	- 931.07	
211300001	UNID DEPORT	- 931.07	-	-	-	- 931.07	
211300001	4	- 636.71	-	-	-	- 636.71	
211300001	4	- 636.71	-	-	-	- 636.71	
211300001	UNID DEPORT	- 399.02	-	-	-	- 399.02	
211300001	4	- 318.36	-	-	-	- 318.36	
		- 7,212,170.92	-	-	-	- 7,212,170.92	
70001	CP I.S.P.T.	- 1,633,825.36	-	-	-	- 1,633,825.36	
211700002	CP 10% I.S.R. HONOR.	- 150,070.74	-	-	-	- 150,070.74	
211700003	CP 1% IMPUESTO CEDUL	- 15,007.45	-	-	-	- 15,007.45	
211700004	CP 10% ISR ARRENDAMI	- 2,202.22	-	-	-	- 2,202.22	
211700005	CP 1% IMP. CEDULAR	- 220.36	-	-	-	- 220.36	
211700006	.02% CAPACITACION	- 10,278.83	-	-	-	- 10,278.83	



CUENTA	NOMBRE DE LA CUENTA	MONTO	A 90 días	A 180 días	A 365 días	+ 365 días	CARACTERÍSTICAS
211700007	CP RET. ISPT HON.ASI	42,236.93	-	-	-	42,236.93	
211700035	F1 2013 ISPT HON ASI	2,034.80	-	-	-	2,034.80	
211700036	F2 I.S.P.T.	578,425.58	-	-	-	578,425.58	
211700037	F2 RET. ISPT HON. A	1,589.13	-	-	-	1,589.13	
211700201	CP IMPULSORA PROMOB	30,844.18	-	-	-	30,844.18	
211700202	CP SEGUROS ARGOS S.A	10,770.00	-	-	-	10,770.00	
211700203	CP ACREMEX	78,238.09	-	-	-	78,238.09	
211700204	CP CREDITOS/LIBERTAD	69,827.00	-	-	-	69,827.00	
211700206	CP SINDICATO 20 DE F	184.96	-	-	-	184.96	
211700207	CP SINDICATO GRAL. G	55,219.81	-	-	-	55,219.81	
211700210	CP DESC. POR PENSION	7,907.77	-	-	-	7,907.77	
211700211	CP DESCUENTOS POR SA	114,975.56	-	-	-	114,975.56	
211700212	CP FONDO DE AHORRO P	170,924.52	-	-	-	170,924.52	
211700213	CP COVEG	2,091.41	-	-	-	2,091.41	
211700214	CP 80% ASOCIACION AG	33,326.58	-	-	-	33,326.58	
211700215	CP FONDO DE AHORRO P	57,696.25	-	-	-	57,696.25	
211700217	CP FONDO DE AHORRO V	2,625.95	-	-	-	2,625.95	
211700218	CP DESCUESTO POR LE	1,775.00	-	-	-	1,775.00	
211700222	CP DSCTO. SEG. METLI	721.74	-	-	-	721.74	
211700249	SUBSEMUN ISPT	0.23	-	-	-	0.23	
211700258	F2 SINDICATO 20 FEB	1,164.43	-	-	-	1,164.43	
211700259	F2 SINDICATO GONZAL	235.29	-	-	-	235.29	
211700262	F2 DSCTO. SANCIONES	20,543.85	-	-	-	20,543.85	
211700263	F2 FONDO AHORRO PERS	766.86	-	-	-	766.86	
211700264	F2 FONDO DE AHORRO	61.00	-	-	-	61.00	
211700333	F1 2010 0.2% C.A.P.	792.80	-	-	-	792.80	
211700343	.05% D.I.V.O.	117.87	-	-	-	117.87	
211700345	RAPCE 5% CUENTA	68.44	-	-	-	68.44	
211700353	FI 2013 0.2% CAP	158.48	-	-	-	158.48	
211700384	0.2% CAP 83 FIMETRO	8,941.05	-	-	-	8,941.05	
211700385	0.5% DIVO 83 FIMETR	22,352.60	-	-	-	22,352.60	
211700389	0.2% CAP F1 2014	9,560.67	-	-	-	9,560.67	
211700391	0.2% CAP 88 FOPEDEP	3,618.67	-	-	-	3,618.67	
211700392	0.5% DIVO 88 FOPEDEP	9,046.68	-	-	-	9,046.68	
211700393	0.2% CAP 91 CODE14	1,642.37	-	-	-	1,642.37	
211700394	0.2% CAP 92 HABITAT 14	9,324.21	-	-	-	9,324.21	
211700395	0.5% DIVO 92 HABITAT	23,310.57	-	-	-	23,310.57	
211700396	0.2% CAP 90 PIS FIR14	514.64	-	-	-	514.64	
211700397	0.5% DIVO90 PIS FIR14	1,286.59	-	-	-	1,286.59	
211700398	0.2% CAP 93 PROG. R	6,017.21	-	-	-	6,017.21	
211700400	0.5% DIVO93 PROG. RE	15,043.03	-	-	-	15,043.03	
211700401	0.2% CAP 94 BAÑOS14	5,307.58	-	-	-	5,307.58	
211700402	0.5% DIVO94 BAÑOS14	13,268.94	-	-	-	13,268.94	
211700403	0.2% CAP 95 PIDMC14	479.23	-	-	-	479.23	
211700404	0.2% CAP 96 PISBCC14	3,128.66	-	-	-	3,128.66	
211700405	0.2% CAP 97 CUARTOS14	4,424.94	-	-	-	4,424.94	
211700406	0.5% DIVO97 CUARTOS14	11,062.35	-	-	-	11,062.35	
		<b>3,243,725.76</b>	-	-	-	<b>3,243,725.76</b>	
211900001	BOULLOSA OSANTE CATALINA	1,000.00	-	-	-	1,000.00	
211900001	FUENTES JUAREZ NANCY BERENICE	928.00	-	-	-	928.00	
211900001	ZARAGOZA HERNANDEZ MARIA GABRIELA	547.72	-	-	-	547.72	
211900001	OLMOS CONTRERAS KARINA	265.43	-	-	-	265.43	
211900001	RODRIGUEZ ORTEGA KARINA	223.81	-	-	-	223.81	
211900001	RAMIREZ MACIAS MARIA GUADALUPE	200.04	-	-	-	200.04	
211900001	VIEYRA BARRON IMELDA	413.50	-	-	-	413.50	
211900001	PEDROZA GARNICA MIGUEL ANGEL	522.00	-	-	-	522.00	
211900001	SECRETARIA DE FINANZAS, INVERSIÓN	390,290.00	-	-	-	390,290.00	
211900001	ACREMEX SC DE RL DE CV	34,079.00	-	-	-	34,079.00	
211900001	SEGUROS ARGOS SA DE CV	13,215.00	-	-	-	13,215.00	
211900001	LIBERTAD SERVICIOS FINANCIEROS	43,339.00	-	-	-	43,339.00	
211900001	IMPULSORA PROMOBLEN SA DE CV	47,113.00	37,451.57	-	-	84,564.57	
211900001	COVEG	547.58	-	-	-	547.58	
211900001	INFONACOT	16,716.04	-	-	-	16,716.04	
211900001	FINPATRIA SA DE CV	144,782.82	-	-	-	144,782.82	
211900001	FONSECA LOPEZ CARLOS	119,811.85	-	-	-	119,811.85	
211900001	HERNANDEZ ANGUIANO EULALIA	766.07	-	-	-	766.07	
211900001	BANCO DEL BAJIO SA	139,339.36	-	-	-	139,339.36	
211900001	F.A. SUBSEMUN2012	422,322.87	-	-	-	422,322.87	
211900001	VARGAS ESPINOZA ALEJANDRO	1,400.00	-	-	-	1,400.00	
211900001	RODRIGUEZ RAMIREZ VERA CECILIA	6,500.00	-	-	-	6,500.00	
211900001	BANCO ACTINVER SA	6,457.41	-	-	-	6,457.41	
211900001	PODER LEGISLATIVO DEL ESTADO DE	8,409.85	-	-	-	8,409.85	
211900001	INST. DE ENSEÑANZA TEC. MEDIA Y SUP	21,514.92	-	-	-	21,514.92	
211900001	MET LIFE MÉXICO, SA	253.72	-	-	-	253.72	
211900001	MUNICIPIO DE SILAO DE LA VICTORIA	92,177.26	-	-	-	92,177.26	

CUENTA	NOMBRE DE LA CUENTA	MONTO	A 90 días	A 180 días	A 365 días	+ 365 días	CARACTERÍSTICAS
211900001	HOTEL BJX S.A. DE C.V.	- 5,992.44	-	-	-	- 5,992.44	
211900001	HERNANDEZ CABRERA NOEMI	- 18,851.22	-	-	-	- 18,851.22	
211900001	BANCO NACIONAL DE MEXICO S.A.	- 21,675.00	-	-	-	- 21,675.00	
211900001	MEZA X ERENDIRA NATALIA	- 14,657.42	-	-	-	- 14,657.42	
211900001	LOPEZ BOCANEGRA NORMA ELENA	- 789.00	-	-	-	- 789.00	
211900001	GOMEZ RIVAS JUAN	- 624.08	-	-	-	- 624.08	
211900001	GONZALEZ ALMAGUER ADOLFO	- 715.96	-	-	-	- 715.96	
211900001	LUNA RAMOS FABIAN	-	- 59,895.85	-	-	- 59,895.85	
211900001	AGUIRRE GUERRERO PEDRO	-	- 72,688.31	-	-	- 72,688.31	
211900001	BLANCARTE GONZALEZ JUVENCIO	- 7,641.42	-	-	-	- 7,641.42	
211900001	GARCIA DURAN ANTONIO DANIEL	- 729.26	-	-	-	- 729.26	
211900001	MARTIN SANCHEZ GABRIEL	- 974.16	-	-	-	- 974.16	
		- 1,585,786.21	- 95,132.59	-	-	- 1,490,653.62	0.00
	<b>TOTAL</b>	- 21,944,657.61	- 95,132.59	-	-	- 21,849,525.02	

*[Handwritten signature and scribbles in blue ink]*






DE DESGLOSE

I. INFORMACIÓN CONTABLE/PRESUPUESTAL

4100 Y 4200 INGRESOS

NOTA: ERA-01

CUENTA	NOMBRE DE LA CUENTA	MONTO	CARACTERÍSTICAS
411200101	Impuesto Predial Urbano	40,784,623.08	0.00
411200102	Impuesto Predial Rústico	3,523,052.34	0.00
411200103	Impuesto sobre Traslación de dominio	5,625,640.15	0.00
411200104	Impuesto sobre División y Lotificación de Inmueble	2,519,403.36	0.00
411200105	Impuesto de Fraccionamientos	2,408,410.15	0.00
411300103	Impuesto sobre Diversiones y Espectáculos Públicos	39,478.00	0.00
411600101	SOBR. EXPL. BANCOS MARMOLES, ETC.	212,600.00	0.00
411700101	recargo Impuesto Predial Urbano	920,494.02	0.00
413100101	Obras Varias	68,456.35	0.00
414100101	Disposición final de residuos no peligrosos en el	2,321,405.37	0.00
414100103	Por un Quinquenio	1,430,575.32	0.00
414100105	Sacrificio de reses	1,142,440.25	0.00
414100106	Para Dependencias e Instituciones	90,549.92	0.00
414100109	Medio riesgo	410,245.33	0.00
414100111	Por licencia de uso de suelo uso habitacional	515,450.64	0.00
414100112	Avalúos de inmuebles urbanos y suburbanos	955,591.98	0.00
414100113	Validación de avalúos fiscales	626,421.05	0.00
414300101	Permiso para Construir Barandal	1,980.00	0.00
414300102	Licencia para Construcción de Banquillos	29,007.70	0.00
414300103	Permiso para el Traslado de Cadáveres	48,265.53	0.00
414300104	Otorgamiento de concesion	126,606.20	0.00
414300106	Revista mecánica	32,276.85	0.00
414300108	Cuota mensual de recuperación	158,759.00	0.00
414300109	Por licencia de const y ampliacion de inm uso habi	4,585,695.78	0.00
414300111	Autorización de cambio de uso de suelo	146,037.72	0.00
414300114	Por la autorización para relotificación	34,558.64	0.00
414300115	Muros o fachadas autosoportados	49,874.70	0.00
414300117	Permiso de difusión fonética	12,868.14	0.00
414300119	Permisos eventuales por venta de bebida alcohólica	179,974.88	0.00
414300121	Autorización para estudio de impacto ambiental	47,418.55	0.00
414300122	Evaluación del estudio de riesgo	46,986.59	0.00
414300123	Certificados de valor fiscal a la propiedad raiz	793,889.88	0.00
414300126	Certificaciones expedidas por el Secretario del Ay	354,123.91	0.00
414300128	Consulta	192.86	0.00
414300129	Alumbrado Público	1,645,080.28	0.00
414400101	Honorarios de cobranza	223,837.36	0.00
414400102	Gastos de Ejecución	179.43	0.00
414400103	Honorarios de cobranza ingresos varios	1,511.36	0.00
415100101	Por admisión	535,161.50	0.00
415100103	Maniobras de carga y descarga	195,410.25	0.00
415100104	Vendedores semifijos y ambulantes	646,670.00	0.00
415100105	Tianguis 16 de septiembre	10,668.00	0.00
415100106	Unión Comercio calle Aurora	1,480.00	0.00
415100107	Comercio Jardín Principal	3,460.00	0.00
415100108	Explanada Mercado Victoria	61,761.00	0.00
415100109	Comercio Morelos y Allende	154,360.00	0.00
415100110	Comercio Palma y Pino Suárez	46,597.00	0.00
415100111	Unión de Tianguistas Viernes	58,041.38	0.00
415100113	Expedición de copia simple de recibo de impuesto p	4,540.00	0.00
415100114	Renta de locales del mercado	6,400.00	0.00
415100115	Unión Mercado Victoria	71,147.00	0.00
415100116	Mercado González Ortega	69,697.00	0.00
415100117	Uso de sanitarios	658,937.00	0.00
415100118	Locales que rentan máquinas de videojuegos e inter	52,986.40	0.00
415100119	Formas valoradas	1,868.00	0.00
415100120	Inscripción o Refrendo anual de Perito Fiscal	46,956.00	0.00
415100121	Permisos para realizar fiestas particulares	85,125.46	0.00
415900126	Inscripción al Padrón de Proveedores	64,638.00	0.00
415900127	Venta de bases para inscripción a concursos de obr	90,000.00	0.00
415900129	Permisos para abrir jueves y domingo	150,810.54	0.00
415900131	Intereses de Cuenta Corriente	703,020.79	0.00



## DE DESGLOSE

## I. INFORMACIÓN CONTABLE/PRESUPUESTAL

4100 Y 4200 INGRESOS

NOTA: ERA-01

CUENTA	NOMBRE DE LA CUENTA	MONTO	CARACTERÍSTICAS
415900133	Otros Productos	124,748.41	0.00
415900134	Otros Ingresos	2,186,265.82	0.00
415900135	20% Cuotas de Organismos Agrícolas	197,219.38	0.00
415900401	INTERESES REMANENTES PROGRAMAS ESPECIALES	14,828.84	0.00
415900402	OTROS INGRESOS REMANENTES PROGRAMAS ESPECIALES	154,068.69	0.00
416100101	Rezago Impuesto Predial Urbano	8,850,404.05	0.00
416100102	Rezago Impuesto Predial Rústico	866,184.55	0.00
416100103	Multas de otros créditos fiscales	251,202.00	0.00
416100105	Infracciones al Bando de Policía y Buen Gobierno	593,375.54	0.00
416100106	Infracciones al Reglamento de Tránsito Municipal	3,194,359.80	0.00
416100107	Multas al Servicio y Transporte Público	501.79	0.00
416100108	Multas por Protección al Medio Ambiente	356,068.00	0.00
416100110	Reparación de daños	206,580.47	0.00
<b>INGRESOS DE GESTION</b>		<b>92,829,505.33</b>	<b>0.00</b>
421100101	Fondo General	93,079,249.92	0.00
421100102	Fondo de Fomento Municipal	18,415,984.28	0.00
421100103	Fondo de Fiscalización	7,261,006.66	0.00
421100104	Impuesto sobre Tenencia o Uso de Vehículos	111,638.12	0.00
421100105	Impuesto Especial sobre Producción y Servicios Gas	4,952,265.19	0.00
421100106	Derechos por Licencias de Funcionamiento de Bebida	468,140.62	0.00
421100107	Impuesto sobre Automóviles Nuevos	1,168,361.12	0.00
421100108	Impuesto Especial sobre Producción y Servicios	2,090,190.23	0.00
421100109	Fondo de Compensación ISAN	364,455.01	0.00
421200101	R33 F1 FAISM	66,484,198.00	0.00
421200102	INTERESES RAMO 33 F1	1,241,385.71	0.00
421200103	OTRO INGRESOS RAMO 33 F1	1,185,734.59	0.00
421200201	R33 F2 FAFM	88,595,482.00	0.00
421200202	INTERESES RAMO 33 F2	121,915.10	0.00
421300101	Convenios con el Estado	84,401,246.68	0.00
421300102	CONVENIOS CON LA FEDERACION	65,886,501.17	0.00
421300103	CONVENIOS CON EL MUNICIPIO	21,338,817.33	0.00
421300104	CONVENIOS CON BENEFICIARIOS	811,032.88	0.00
<b>PARTICIPACIONES, APORTACIONES</b>		<b>457,977,604.61</b>	<b>0.00</b>
<b>** ERA-01</b>	<b>TOTAL</b>	<b>550,807,109.94</b>	



DE DESGLOSE  
I. INFORMACIÓN CONTABLE/PRESUPUESTAL

5000 GASTOS Y OTRAS PÉRDIDAS

NOTA: ERA-03

CUENTA	NOMBRE DE LA CUENTA	MONTO	% GASTO	EXPLICACIÓN
511101111	Dietas	8,311,669.20	2.64	-
511101131	Sueldos Base	31,766,792.32	10.10	-
511101132	Sueldos personal de confianza	19,280,325.32	6.13	-
511201212	Honorarios asimilados	1,687,111.21	0.54	-
511201221	Remuneraciones para eventuales	17,930,447.70	5.70	-
511201231	Servicio social	83,335.00	0.03	-
511301311	Prima quinquenal	113,998.00	0.04	-
511301321	Prima Vacacional	1,509,047.29	0.48	-
511301323	Gratificación de fin de año	10,322,164.92	3.28	-
511301331	Remuneraciones por horas extraordinarias	103,650.00	0.03	-
511301342	Compensaciones por servicios	1,035,137.26	0.33	-
511401431	Ahorro para el retiro	690,152.01	0.22	-
511401441	Seguros	772,377.60	0.25	-
511501511	Cuotas para el fondo de ahorro	2,370,036.65	0.75	-
511501522	Liquid por indem y sueldos y salarios caídos	4,547,706.15	1.45	-
511501541	Prestaciones establecidas por CGT	1,100,670.68	0.35	-
511501591	Asignaciones adicionales al sueldo	22,977,923.73	7.31	-
511501592	Otras prestaciones	1,668,773.57	0.53	-
512102111	Materiales y útiles de oficina	452,577.87	0.14	-
512102112	Equipos menores de oficina	14,374.54	0.00	-
512102121	Materiales y útiles de impresión y reproducción	2,857.56	0.00	-
512102141	Mat y útiles de tecnologías de la Info y Com	961,684.31	0.31	-
512102142	Equipos menores de tecnologías de la Info y Com	4,553.23	0.00	-
512102151	Material impreso e información digital	702,797.54	0.22	-
512102161	Material de limpieza	323,979.82	0.10	-
512102171	Materiales y útiles de enseñanza	7,670.30	0.00	-
512202211	Prod Alimp efectivos participen en ProgSegPub	397,593.00	0.13	-
512202212	Prod Alim p pers en instalac de depend y ent	461,903.60	0.15	-
512202214	Productos alimenticios para presos	184,557.80	0.06	-
512202221	Productos alimenticios para animales	141,187.52	0.04	-
512202231	Utensilios para el servicio de alimentación	14,548.65	0.00	-
512402461	Material eléctrico y electrónico	2,803,840.08	0.89	-
512402491	Materiales diversos	2,651,158.86	0.84	-
512502521	Fertilizantes y abonos	4,125.00	0.00	-
512502522	Plaguicidas y pesticidas	8,280.00	0.00	-
512502531	Medicinas y productos farmacéuticos	9,239,042.67	2.94	-
512502551	Mat accesorios y suministros de laboratorio	2,630.88	0.00	-
512502561	Fibras sintéticas hules plásticos y derivados	7,996.61	0.00	-
512502591	Otros Productos Químicos	194.77	0.00	-
512602612	Combust Lub y aditivos vehículos Serv Pub	10,633,566.23	3.38	-
512702711	Vestuario y uniformes	943,160.74	0.30	-
512702721	Prendas de seguridad	3,743.97	0.00	-
512702722	Prendas de protección personal	70,425.74	0.02	-
512702731	Artículos deportivos	53,253.01	0.02	-
512802821	Materiales de seguridad pública	305,838.10	0.10	-
512802831	Prendas de protección para seguridad pública	2,506,748.40	0.80	-
512902911	Herramientas menores	99,114.71	0.03	-
512902941	Ref y Acces men Eq cómputo y tecn de la Info	11,276.84	0.00	-
512902981	Ref y Acces menores de maquinaria y otros Equip	2,399.81	0.00	-
513103111	Servicio de energía eléctrica	1,607,521.00	0.51	-
513103112	Alumbrado público	17,398,564.26	5.53	-
513103131	Servicio de agua	825,232.86	0.26	-
513103141	Servicio telefonía tradicional	680,979.45	0.22	-
513103151	Servicio telefonía celular	26,069.00	0.01	-
513103152	Radiolocalización	880,489.09	0.28	-
513103171	Servicios de acceso de internet	272,585.71	0.09	-
513103173	Servicios de procesamiento de información	206,721.28	0.07	-
513203221	Arrendamiento de edificios y locales	216,151.16	0.07	-
513203261	Arrendamiento de maquinaria y equipo	756,784.00	0.24	-
513303311	Servicios legales	336,148.72	0.11	-
513303321	Serv de diseño arquitectura ing y activ relac	1,368,657.60	0.44	-
513303331	Servicios de consultoría administrativa	2,411,101.25	0.77	-



## DE DESGLOSE

## I. INFORMACIÓN CONTABLE/PRESUPUESTAL

5000 GASTOS Y OTRAS PÉRDIDAS

NOTA: ERA-03

CUENTA	NOMBRE DE LA CUENTA	MONTO	% GASTO	EXPLICACIÓN
513303332	Serv de procesos técnica y en tecn de la Info	246,557.99	0.08	-
513303341	Servicios de capacitación	515,254.42	0.16	-
513303361	Impresiones doc ofic p prestación de Serv pub	105,674.73	0.03	-
513303391	Serv profesionales científicos y tec integrales	1,478,800.01	0.47	-
513403411	Servicios financieros y bancarios	166,047.67	0.05	-
513403451	Seguro de bienes patrimoniales	1,167,116.45	0.37	-
513503511	Conservación y mantenimiento de inmuebles	478,640.10	0.15	-
513503521	Instal Rep y mantto de Mobil y Eq de admon	138,278.40	0.04	-
513503531	Instal Rep y mantto de bienes informáticos	1,170.00	0.00	-
513503551	Mantto y conserv Veh terrestres aéreos mariti	4,156,515.69	1.32	-
513503571	Instal Rep y mantto de maq otros Eq y herrami	1,201,279.81	0.38	-
513503581	Servicios de limpieza y manejo de desechos	12,240,000.00	3.89	-
513503591	Servicios de jardinería y fumigación	130,502.65	0.04	-
513603611	Difusión e Info mensajes activ gubernamentales	4,015,891.23	1.28	-
513703711	Pasajes aéreos nac p Serv pub en comisiones	239,893.15	0.08	-
513703712	Pasajes aéreos internac p Serv pub en comision	39,003.81	0.01	-
513703721	Pasajes terr nac p Serv pub en comisiones	200.00	0.00	-
513703751	Viáticos nac p Serv pub Desemp funciones ofic	283,916.04	0.09	-
513703761	Viáticos en extranjero p Serv pub funciones ofic	4,900.25	0.00	-
513803812	Gastos de ceremonial de titulares de depend y ent	201,568.69	0.06	-
513803821	Gastos de orden social y cultural	2,967,683.10	0.94	-
513803831	Congresos y convenciones	271,666.00	0.09	-
513803853	Gastos de representación	26,779.51	0.01	-
513903921	Otros impuestos y derechos	980,238.00	0.31	-
513903941	Sentencias y resoluciones judiciales	3,969,646.41	1.26	-
513903981	Impuesto sobre nóminas	2,280,083.00	0.72	-
513903991	Otros servicios generales	431,110.98	0.14	-
513903992	Servicios de hospitalización	9,360,748.30	2.98	-
513903993	Servicios medicos	12,629,327.63	4.02	-
521204154	Transf asignaciones subsidios y otras ayudas	20,286,732.08	6.45	-
523104311	Subsidios a la producción	2,697,584.86	0.86	-
524104411	Gastos relac con activ culturales deport y ayu	4,885,530.09	1.55	-
524204421	Becas	2,497,400.00	0.79	-
524304431	Ayudas sociales a instituciones de enseñanza	235,854.19	0.08	-
524304451	Donativos a instituciones sin fines de lucro	376,201.00	0.12	-
525304591	Otras pensiones y jubilaciones	1,970,739.01	0.63	-
533208531	Otros Convenios	30,432,882.41	9.68	-
541109211	Int de la deuda interna con instit de crédito	2,903,300.91	0.92	-
551305831	Dep Edificios e instalaciones	35,245.79	0.01	-
551505111	Muebles de oficina y estantería	31,300.80	0.01	-
551505151	Computadoras y equipo periférico	163,380.93	0.05	-
551505191	Otros mobiliarios y equipos de administración	12,638.66	0.00	-
551505211	Equipo de audio y de video	8,580.71	0.00	-
551505231	Camaras fotograficas y de video	4,619.83	0.00	-
551505411	Automóviles y camiones	1,277,211.08	0.41	-
551505491	Otro equipo de transporte	25,413.53	0.01	-
551505511	Equipo de defensa y de seguridad	14,082.63	0.00	-
551505611	Maquinaria y equipo agropecuario	23,577.92	0.01	-
551505631	Maquinaria y equipo de construccion	434,985.51	0.14	-
551505641	Sistemas de aire acondicionado calefacción y refr	1,979.60	0.00	-
551505651	Equipo de comunicación y telecomunicacion	78,766.51	0.03	-
551505671	Herramientas y maquinas herramienta	120,952.17	0.04	-
551505691	Otros equipos	2,861.72	0.00	-
551705971	Amort Licencias informaticas e intelectuales	14,885.50	0.00	-
561100001	Const Bienes No Capi	70,400,536.60	0.00	-
* ERA-03	TOTAL	384,941,144.21	100.00	-



DE DESGLOSE  
I. INFORMACIÓN CONTABLE

3100 HACIENDA PÚBLICA/PATRIMONIO CONTRIBUIDO

NOTA: VHP-01

CUENTA	NOMBRE DE LA CUENTA	SALDO INICIAL	SALDO FINAL	MODIFICACION	TIPO	NATURALEZA
311000002	Patrimonio Activos Fijos Ramo 33	3,356,477.04	3,356,477.04	0.00	0.00	ACREEDORA
311000003	Patrimonio Activos Fijos Cuenta Corriente	772,098,956.90	772,098,956.90	0.00	0.00	ACREEDORA
311000004	Patrimonio Activos Fijos Programas	10,725,600.81	10,725,600.81	0.00	0.00	ACREEDORA
311009999	Baja AF	-177,000.00	-177,000.00	0.00	0.00	ACREEDORA
		0.00	0.00	0.00	0.00	ACREEDORA
	<b>TOTAL</b>	<b>786,004,034.75</b>	<b>786,004,034.75</b>	<b>0.00</b>		



DE DESGLOSE  
I. INFORMACIÓN CONTABLE

3200 HACIENDA PÚBLICA/PATRIMONIO GENERADO

NOTA: VHP-02

CUENTA	NOMBRE DE LA CUENTA	SALDO INICIAL	SALDO FINAL	MODIFICACION	NATURALEZA
3210	Ahorro/ Desahorro	-300,445,245.82	-165,865,965.73	134,579,280.09	0.00
322000001	Resultado ejercicio de 2012 Programas Especiales	-175,825.87	-175,753.35	72.52	0.00
322000101	Aplicación de remanente fondo 1 2009	-230,904.48	-230,904.48	0.00	0.00
322000102	Aplicación de remanente FAISM 2010	-3,263,282.07	-6,279,567.56	-3,016,285.49	0.00
322000103	Aplicación de remanente FAISM 2011	-1,167,270.52	-2,367,248.47	-1,199,977.95	0.00
322000104	Aplicación de remanente FAISM 2012	-22,127,056.04	-28,010,350.30	-5,883,294.26	0.00
322000105	Aplicación de remanente FAISM 2013	0.00	-38,309,651.83	-38,309,651.83	0.00
322000201	Aplicación de remanente FORTAMUN 2012	-2,631,964.52	-2,631,964.52	0.00	0.00
322000202	Aplicación de remanente FORTAMUN 2013	0.00	-3,634,514.61	-3,634,514.61	0.00
322000301	Aplicación de remanente PROG ESPECIALES	-92,778,946.00	-92,778,946.00	0.00	0.00
322000401	Aplicación de remanente Convenios con el estado	0.00	-31,096,687.57	-31,096,687.57	0.00
322000501	Aplicación de remanentes convenios con la federaci	0.00	-27,381,183.44	-27,381,183.44	0.00
322001999	Resultado del ejercicio 1999	2,005,137.49	2,005,137.49	0.00	0.00
322002001	Resultado del ejercicio 2001	9,407,959.39	9,407,959.39	0.00	0.00
322002002	Resultado del ejercicio 2002	701,156.23	701,156.23	0.00	0.00
322002003	Resultado del ejercicio 2003	-8,293,836.06	-8,293,836.06	0.00	0.00
322002004	Resultado del ejercicio 2004	12,215,882.07	12,215,882.07	0.00	0.00
322002005	Resultado del ejercicio 2005	8,026,551.50	8,026,551.50	0.00	0.00
322002006	Resultado del ejercicio 2006	851,406.40	851,406.40	0.00	0.00
322002007	Resultado del ejercicio 2007	-64,717,409.72	-64,717,409.72	0.00	0.00
322002008	Resultado del ejercicio 2008	35,999,247.48	35,999,247.48	0.00	0.00
322002009	Resultado del ejercicio 2009	42,490,655.26	42,490,655.26	0.00	0.00
322002010	Resultado del ejercicio 2010	23,194,563.09	26,210,848.58	3,016,285.49	0.00
322002011	Resultado del ejercicio 2011	7,389,068.08	9,240,429.73	1,851,361.65	0.00
322002012	Resultado del ejercicio 2012	24,929,233.12	35,137,923.21	10,208,690.09	0.00
322002013	Resultado del ejercicio 2013	0.00	-40,339,778.09	-40,339,778.09	0.00
* Subtotal		-28,175,635.17	-163,960,598.66	-135,784,963.49	ACREEDORA
** VHP-02	Total	-328,620,880.99	-329,826,564.39	-1,205,683.40	



DE DESGLOSE  
I. INFORMACION CONTABLE  
1110 FLUJO DE EFECTIVO

NOTA: EFE-01

CUENTA	NOMBRE DE LA CUENTA	SALDO INICIAL	SALDO FINAL	FLUJO
111200002	B.BAJIO CTA: 5144696 REM F1 2010	3,016,285.49	1,144,771.61	-1,871,513.88
111200003	B.BAJIO CTA: 6136642 REM F1 2011	-145,322.67	1,195,142.60	1,340,465.27
111200006	B.BAJIO CTA. 7476633 F1 2012	1,035,574.56	1,761,446.94	725,872.38
111200008	B.BAJIO CTA: 8830192 F1 2013	1,478,214.57	2,089,023.62	610,809.05
111200009	BBAJIO CTA 8830150 F2 2013	2,030,935.98	83,231.48	-1,947,704.50
111200010	BBAJIO CTA 010392058 F114	0.00	2,222,596.38	2,222,596.38
111200011	BBAJIO CTA 010392330 F214	0.00	3,060,284.61	3,060,284.61
111200101	BBVA CTA. 9422 PAGOS	789,076.90	3,936,066.68	3,146,989.78
111200103	BBVA CTA. 11645 PROG.SEMILLA Y FER	564,001.40	564,039.64	38.24
111200104	BBAJIO CTA.0201 CRED HIP	25.29	25.29	0.00
111200105	BANAMEX CTA 1694 PREDIAL	9,524.15	0.00	-9,524.15
111200108	BANORTE CTA 8895 NOMINA	56.04	0.00	-56.04
111200112	BANAMEX CTA: 1364899 PAGOS	1,674,152.66	878,585.15	-795,567.51
111200113	BANORTE CTA.60950901 PREDIAL	969,861.01	969,854.11	-6.90
111200115	BBAJIO CTA: 9865 PREDIAL13	114,667.93	110,529.77	-4,138.16
111200116	BANAMEX CTA 6105 NOMINA	10.00	0.00	-10.00
111200117	SANTANDER CTA: 313890 PREDIAL	6,544.38	8,932.19	2,387.81
111200120	BBAJIO CTA 2809/162909 NOMINA	0.00	4.43	4.43
111200121	BBAJIO CTA: 146751 PREDIAL14	0.00	569,541.99	569,541.99
111200122	BBAJIO CTA: 5-5341 TARJETACRED.	0.00	-35,212.15	-35,212.15
<b>1112</b>	<b>Bancos/Tesorería</b>	<b>11,543,607.69</b>	<b>18,558,864.34</b>	<b>7,015,256.65</b>
111400003	B. BAJIO CTA: 7476633 INV. F1 2012	4,948,800.40	2,024,165.71	-2,924,634.69
111400005	B. BAJIO CTA: 8830192 INV. F1 2013	36,239,266.45	8,566,657.87	-27,672,608.58
111400006	B. BAJIO CTA 0150 INV F2013	2,917,687.66	0.00	-2,917,687.66
111400007	BBVA INVER CTA: 4310 AGUIN 2013	-15,896.03	0.00	15,896.03
111400009	BBAJIO INV. 2058 F114	0.00	29,337,632.70	29,337,632.70
111400010	BBAJIO INV. 2330 F214	0.00	7,949,447.70	7,949,447.70
<b>1114</b>	<b>Inversiones Temporales(3 meses)</b>	<b>44,089,858.48</b>	<b>47,877,903.98</b>	<b>3,788,045.50</b>
111500001	BBAJIO CTA 6200414 EJE METROPOLITANO	2,215,163.98	2,215,389.61	225.63
111500003	BBAJIO CTA 5995741 FIM. CAM. RUR. PARAISO	1,028,383.13	1,028,487.41	104.28
111500004	BBAJIO CTA 6306872 FIM. OBREG-5MAY	849,769.52	0.00	-849,769.52
111500006	BBAJIO CTA 6897102 TU CALLE	1,052,193.72	0.00	-1,052,193.72
111500009	BBAJIO CTA 6318471 HABITAT 2011	309,802.38	0.00	-309,802.38
111500011	BBAJIO CTA 6470140 TU CASA 2011	344,192.75	0.00	-344,192.75
111500015	BBAJIO CTA 7288756 PDSU 2011	650,944.24	84.05	-650,860.19
111500016	BBAJIO CTA 7355019 POLIDEPORTIVO	15,312.81	0.00	-15,312.81
111500017	BBAJIO CTA 7420896 CONST. M.C. PARQUE E.	438.38	0.00	-438.38
111500018	BBAJIO CTA 7425036 DEPORTIVO COM. EUCALIPTOS	33,231.79	0.00	-33,231.79
111500020	BBAJIO CTA 7535545 EJE MET. SN FEL-COM	4,324,133.09	12,300,184.20	7,976,051.11
111500022	BBAJIO CTA 7491772 Subsemun Federal	6,053.32	6,053.92	0.60
111500024	BBANORTE CTA 925667 HABITAT 2012	162,821.27	0.00	-162,821.27
111500025	BBVA CTA 189942238 REP 2012	95,474.08	0.00	-95,474.08
111500028	BANORTE CTA 0833402440 TELAULA ESC. E.H.	1,767,122.32	1,767,122.32	0.00
111500029	SANTANDER CTA 65503272072 FOPEDEP2012	169,967.49	0.00	-169,967.49
111500031	BBANORTE CTA 840996451 ULT. ETAP. COMUDAJ	88,231.98	0.00	-88,231.98
111500032	BBANORTE CTA 844481357 FAIM2012	76,781.28	0.00	-76,781.28
111500033	BBANORTE CTA 0849234286 PDIBC2012	514,559.08	0.00	-514,559.08
111500034	BANAMEX FIDECOMISO 135681-8	419,816.92	407,434.73	-12,382.19
111500035	BBANORTE CTA 0846176415 PAE2012	11,537.47	0.00	-11,537.47
111500036	BBVA CTA 009625 CANCBEISBOL	12,514.53	0.00	-12,514.53
111500037	BBAJIO CTA 8866311 41SUB12FA	403,017.81	422,380.68	19,362.87
111500038	BBVA CTA 2925435 FOPEDEP2013	446,199.29	0.00	-446,199.29
111500039	BBVA CTA 2764792 SUBSEMFED2013	464,593.87	0.00	-464,593.87
111500040	BBVA CTA 2764938 SUBSEMMPAL2013.	340,185.97	0.00	-340,185.97
111500041	BBVA CTA 3153630 FOAM 2013	912.35	0.00	-912.35
111500042	BBVA CTA 3103323 MAS 2013	4.67	0.00	-4.67
111500043	BBAJIO CTA 93765590 EJE METROP. 4a ET	14,295,654.53	4,898,938.34	-9,396,716.19
111500044	BBVA CTA 3657752 DESAR. ZONAS PRIO13	24.25	31.58	7.33
111500045	BBVA CTA 3504700 MEVI13	8,301.16	0.00	-8,301.16
111500046	BBVA CTA 3763773 PISO FIRME 13 DZP	13,489.60	0.00	-13,489.60
111500047	BBVA CTA 3763870 TECHO FIRME 13 DZP	30,681.90	0.00	-30,681.90
111500048	BBVA CTA 3971430 AGUA Y DREN. 13 DZP	260,747.10	315,565.65	54,818.55
111500049	BBVA CTA 3657841 OPC. PROD 13	2,622.77	10,998.97	8,376.20
111500050	BBVA CTA 3746437 HABITAT 2013	1,066,287.92	0.00	-1,066,287.92
111500051	BBVA CTA 3954412 REP 2013	137,116.69	0.00	-137,116.69
111500052	BBAJIO CTA 9743014 FAIM 2013	2,063,121.21	171,707.41	-1,891,413.80
111500053	BBAJIO CTA 9768987 FISE 2013	732,900.64	264,727.58	-468,173.06
111500054	BBAJIO CTA 9742651 PDIBC 2013	325,660.02	157,077.49	-168,582.53
111500055	BBVA CTA 4093550 ANTIRRABICO 2013	32,119.92	0.00	-32,119.92
111500056	BBVA CTA 4041372 BAÑOS 2013	8,169.72	0.00	-8,169.72
111500057	BBAJIO CTA 9917303 BORDERIA 2013	57,664.69	53,775.34	-3,889.35
111500058	BBVA CTA 4201957 FOGONES 2013	121,126.88	0.00	-121,126.88
111500059	BBVA CTA 4272048 PAVIMENT 2013	2,036,508.31	0.00	-2,036,508.31
111500060	BBVA CTA 4316495 EMPLEO TEMP 13	3.87	0.00	-3.87
111500061	BBVA CTA 4641124 REG. CAMINOS 2013	6,490,000.00	0.00	-6,490,000.00
111500062	BBVA CTA 4742850 FIM OBR-5MAY PORTAL	0.00	854,452.78	854,452.78
111500063	BBVA CTA 4742699 FIM COLECT PONIENTE 13	0.00	887,866.29	887,866.29
111500064	BBVA CTA: 304253 FOPEDEP 2014	0.00	187.92	187.92
111500066	BBVA C:399343 SUBSEM FEDERAL2014	0.00	848,908.04	848,908.04
111500067	BBVA C:398770 SUBSEM MPAL2014	0.00	278,539.43	278,539.43
111500068	BBVA C:399157 F. I. DEPORTIVA MPAL.14	0.00	249,821.01	249,821.01
111500069	BBVA C:304016 PROY. DESAR. REGIO14	0.00	5,525,528.76	5,525,528.76
111500070	BBAJIO C:808010 INFRA. PROD. RURAL14	0.00	917,924.67	917,924.67
111500071	BBVA C:430031 INSUM. AGRIC.14	0.00	91,448.33	91,448.33
111500072	BBVA C:951461 MAS 2014	0.00	400,009.88	400,009.88
111500073	BBVA C:007841 FOPEDEP MUN14	0.00	541,136.11	541,136.11
111500074	BBVA C:900941 PISO FIRME FED14	0.00	1,295.18	1,295.18
111500075	BBVA C:53630 PISO FIRME MUN14	0.00	552.23	552.23
111500076	BBVA C:08201 CODE DEPORT 14	0.00	939.24	939.24



DE DESGLOSE  
I. INFORMACION CONTABLE  
1110 FLUJO DE EFECTIVO

NOTA: EFE-01

CUENTA	NOMBRE DE LA CUENTA	SALDO INICIAL	SALDO FINAL	FLUJO
111500077	BBVA C:19947 HABITAT FED14	0.00	457,251.41	457,251.41
111500078	BBVA C:20139 HABITAT MUN14	0.00	146,392.58	146,392.58
111500079	BBVA C:64763 CUARTOS FED 14	0.00	19,736.10	19,736.10
111500080	BBVA C:16428 PDR PRO.DES.REMPAL.14	0.00	6,143.49	6,143.49
111500081	BBVA C:65131 CUARTOS MPAL 14	0.00	8,456.50	8,456.50
111500082	BBVA C:65247 BAÑOS FEDER 14	0.00	13,491.01	13,491.01
111500083	BBVA C:65263 BAÑOS MPAL 14	0.00	5,778.78	5,778.78
111500084	BBVA C:44529 PISBCC ESTAT14	0.00	1,236,474.19	1,236,474.19
111500085	BBVA C:44693 PISBCC MPAL14	0.00	1.25	1.25
111500087	BBVA C:11943 PIDMC MPAL14	0.00	1,469,322.35	1,469,322.35
111500090	BBVA C:91251 TEC FIR EST 14	0.00	41,767.95	41,767.95
111500091	BBVA C:91383 TEC FIR MPAL14	0.00	41,767.93	41,767.93
111500093	BBVA C:42023 PIESS EST. 14	0.00	131,409.26	131,409.26
111500094	BBVA C:42163 PIESS MPAL14	0.00	197,117.26	197,117.26
111500095	BBVA C:30616 FIM-ANE1 FED14	0.00	8,203,955.00	8,203,955.00
111500096	BBVA C:30640 FIM-ANE2 FED14	0.00	4,485,000.00	4,485,000.00
111500097	BBVA C:30535 FIM-ANE3 FED14	0.00	5,681,000.00	5,681,000.00
111500098	BBVA C:30594 FIM-ANE4 FED14	0.00	1,111,194.04	1,111,194.04
111500100	BBVA C:06592 PARROQ MPAL14	0.00	500,000.00	500,000.00
111500101	BBVA C:42279 JARDIN FED14	0.00	7,578,738.82	7,578,738.82
* 1115 Fondos Afectación Específica		43,485,560.67	65,953,567.07	22,468,006.40
** EFE-01	TOTAL	99,119,026.84	132,390,335.39	33,271,308.55






DE DESGLOSE  
I. INFORMACION CONTABLE

1210, 1230, 1240 Y 1250 INVERSIONES, ADQ. BIENES MUEBLES, INMUEBLES E INTANGIBLES      NOTA: EFE-02

CUENTA	NOMBRE DE LA CUENTA	FLUJO	% SUB
123305831	Edificios e instalaciones	768,999.03	0.00%
<b>1233</b>	<b>Edificios no habitacionales</b>	<b>768,999.03</b>	<b>0.00%</b>
123516111	Edificación habitacional	-7,019,940.09	0.00%
123536131	Constr obras p abastecde agua petróleo gas el	16,032,112.47	0.00%
123546141	División de terrenos y Constr de obras de urbaniz	-7,870,191.10	0.00%
123556151	Construcción de vías de comunicación	-22,129,727.94	0.00%
123566161	Otras construcc de ingeniería civil u obra pesada	-3,210,634.93	0.00%
123596191	Trabajos de acabados en edificaciones y otros trab	-26,080,281.10	0.00%
<b>1235</b>	<b>Constr./Proc. Dominio Publico</b>	<b>-50,278,662.69</b>	<b>0.00%</b>
123696291	Trabajos de acabados en edificaciones y otros trab	-768,999.03	0.00%
1236	Constr./Proc. Bienes Propios	-768,999.03	0.00%
	<b>INMUEBLES</b>	<b>-50,278,662.69</b>	<b>0.00%</b>
1241	Mobiliario y Eq. de Admon.	1,016,718.70	0.00%
1242	Mobiliario y Eq. Educ. y Rec.	42,320.99	0.00%
1244	Equipo de Transporte	6,083,804.90	0.00%
1246	Maquinaria, otros Eq. y Herr.	3,979,289.58	0.00%
	<b>MUEBLES</b>	<b>11,122,134.17</b>	<b>0.00%</b>
	<b>TOTAL</b>	<b>-39,156,528.52</b>	<b>0.00%</b>



2130 Y 2230 DEUDA PUBLICA A LARGO PLAZO

NOTA: ESF-15

Estado Analítico de la Deuda

Índice	Destino del Crédito	Acreedor	Núm. Contrato Crédito	Clase del Título	Financiamiento Contratado		Financiamiento Dispuesto	Saldo en Pesos	Tasa de Interés	Capital Amortizado		Intereses Pagados Acumulado	Intereses Pagados en el Ejercicio	Capital Pagado
					En UDIS	En Pesos				En UDIS	En Pesos			
C01	Inversión Pública Productiva	Banco del Bajío, S.A. Institución de Banca Múltiple	466227	Reestructura de Crédito Simple de 52Milliones	0.00	46,800,160.00	46,800,160.00	33,072,160.00	TIIIE + 2.25	0.00	18,927,840.00	19,412,868.03	2,063,294.48	312,000.00
	Afectaciones Distribuidor Vial Salida a Romita	Banco del Bajío, S.A. Institución de Banca Múltiple	476623	Crédito Simple	0.00	30,000,000.00	30,000,000.00	11,666,696.00	TIIIE + 2.2	0.00	18,333,304.00	7,337,992.81	840,006.43	416,666.00
	<b>TOTAL CREDITOS</b>				0.00	76,800,160.00	76,800,160.00	44,738,856.00		0.00	37,261,144.00	26,750,860.84	2,903,300.91	728,666.00

NOTAS A LOS ESTADOS FINANCIEROS DE DICIEMBRE 2014  
 DE GESTION ADMINISTRATIVA  
 MUNICIPIO DE SILAO DE LA VICTORIA, GTO

2130 Y 2230 DEUDA PUBLICA A LARGO PLAZO

NOTA: ESF-15

Núm. Total de Pagos	Núm. de pagos del periodo	Fecha de Contratación	Fecha de Vencimiento	Registro Estatal	Periodo de Gracia	Aval	Garantía	Fuente de Financiamiento	Núm. de Decreto del Congreso / Autorización	Fecha del Acuerdo de cada ente	Observaciones
56/84	54	26-abr-10	30-abr-17	195/10	12 Meses	Gobierno del Estado	Participaciones presentes y futuras en Ingresos Federales, del municipio de Silao y Gobierno del Estado	RAMO 33	66 (26/03/2010)	15-feb-10	

Bajo protesta de decir verdad declaramos que los Estados Financieros y sus notas, son razonablemente correctos y son responsabilidad del emisor.

T  
 Titular de la Entidad  
 Lic. Enrique Benjamín Solís Arzola  
 Presidente Municipal

Responsable del área administrativa  
 C.P. Miguel Ángel López Castro  
 Tesorero Municipal

